

Территориальный орган Федеральной  
службы Государственной статистики  
по Чувашской Республике



ФЕДЕРАЛЬНАЯ СЛУЖБА  
ГОСУДАРСТВЕННОЙ СТАТИСТИКИ

# Торговля и платные услуги населению Чувашской Республики



в январе-феврале 2023 года



ФЕДЕРАЛЬНАЯ СЛУЖБА  
ГОСУДАРСТВЕННОЙ СТАТИСТИКИ

# Торговля и платные услуги населению

Чувашской Республики

в январе-феврале 2023 года

- 01 ОБОРОТ ОПТОВОЙ ТОРГОВЛИ
- 02 ОБОРОТ РОЗНИЧНОЙ ТОРГОВЛИ
- 03 ОБОРОТ ОБЩЕСТВЕННОГО ПИТАНИЯ
- 04 ПЛАТНЫЕ УСЛУГИ НАСЕЛЕНИЮ
- 05 БЫТОВЫЕ УСЛУГИ НАСЕЛЕНИЮ

\* Ежемесячные данные оперативной статистики





# ОБОРОТ ОПТОВОЙ ТОРГОВЛИ\*

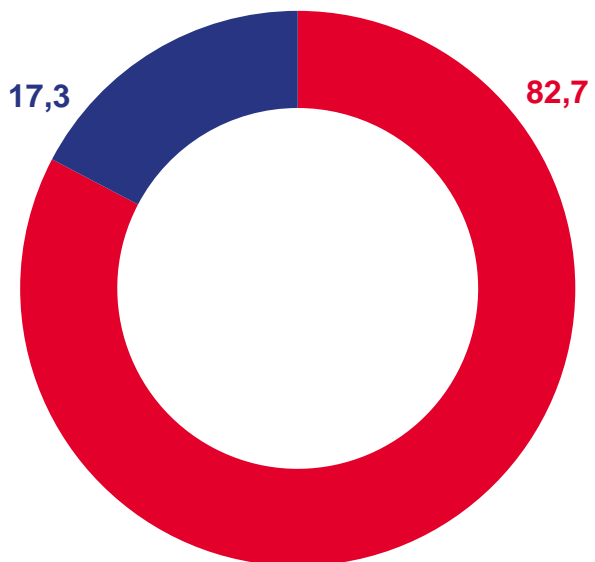
ЯНВАРЬ-ФЕВРАЛЬ 2023 ГОДА

**39 928** млн  
рублей

к январю-февралю 2022 года  
(в сопоставимых ценах)

**91,4%**

в % к итогу



- По организациям и индивидуальным предпринимателям с основным видом экономической деятельности «Торговля оптовая, кроме оптовой торговли автотранспортными средствами и мотоциклами» (46 класс по ОКВЭД2)
- По организациям других видов экономической деятельности

\* Оборот оптовой торговли включает данные как по организациям, для которых эта деятельность является основной, так и по организациям других видов деятельности



# ОБОРОТ ОПТОВОЙ ТОРГОВЛИ В СОПОСТАВИМЫХ ЦЕНАХ

в % к соответствующему месяцу предыдущего года



в % к предыдущему месяцу





# ОБОРОТ ОПТОВОЙ ТОРГОВЛИ ОРГАНИЗАЦИЙ ОПТОВОЙ ТОРГОВЛИ В СОПОСТАВИМЫХ ЦЕНАХ

Январь-февраль 2023 года

**33 019** млн  
рублей

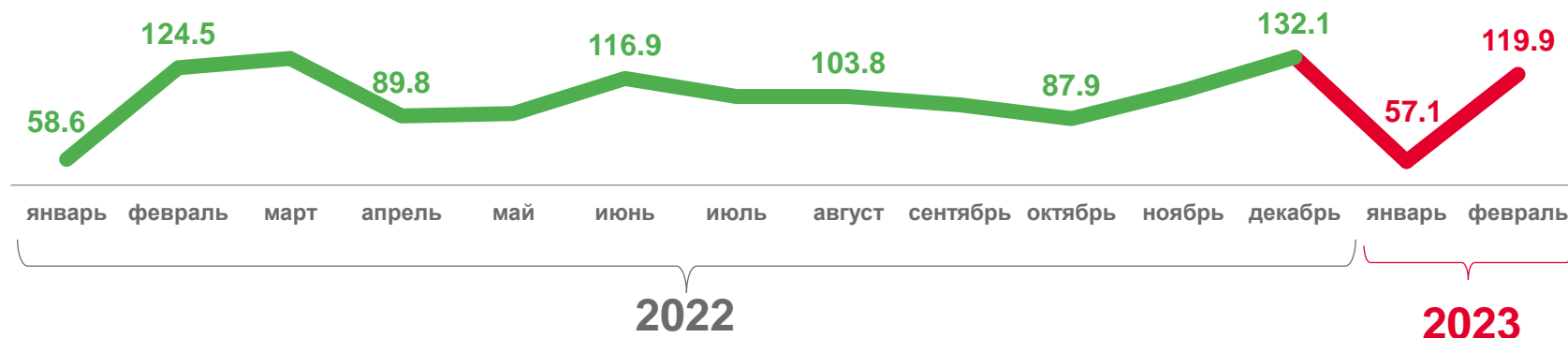
к январю-февралю 2022 года

**116,7%**

в % к соответствующему месяцу предыдущего года



в % к предыдущему месяцу





# ОБОРОТ РОЗНИЧНОЙ ТОРГОВЛИ

## ЯНВАРЬ-ФЕВРАЛЬ 2023 ГОДА

**35 393** млн рублей

к январю-февралю 2022 года  
(в сопоставимых ценах)

**93,2%**

февраль 2023 года к январю 2023 года  
(в сопоставимых ценах)

**95,7%**





# ОБОРОТ РОЗНИЧНОЙ ТОРГОВЛИ

В СОПОСТАВИМЫХ ЦЕНАХ; В % К СООТВЕТСТВУЮЩЕМУ МЕСЯЦУ ПРЕДЫДУЩЕГО ГОДА

Январь-февраль 2023 года

**17 657** млн рублей

Пищевые продукты, включая напитки, и табачные изделия

**103,4%**

к январю-февралю 2022 года

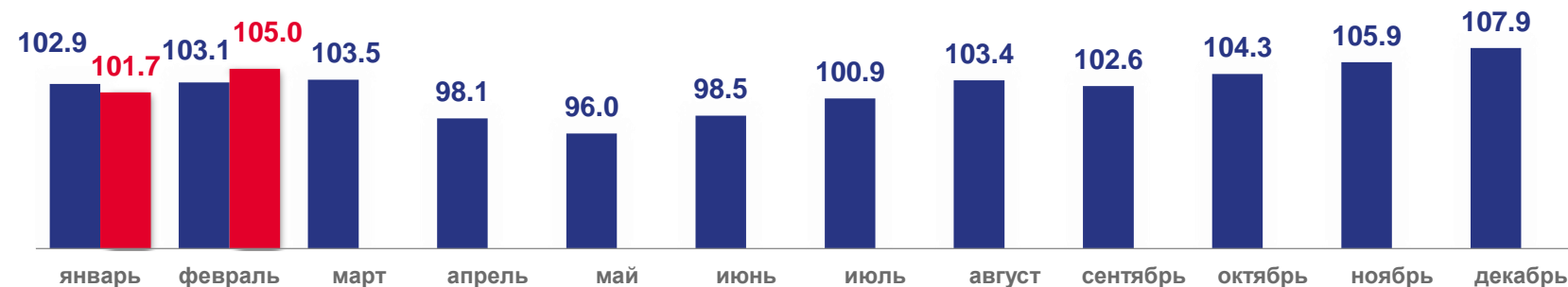
**17 736** млн рублей

Непродовольственные товары

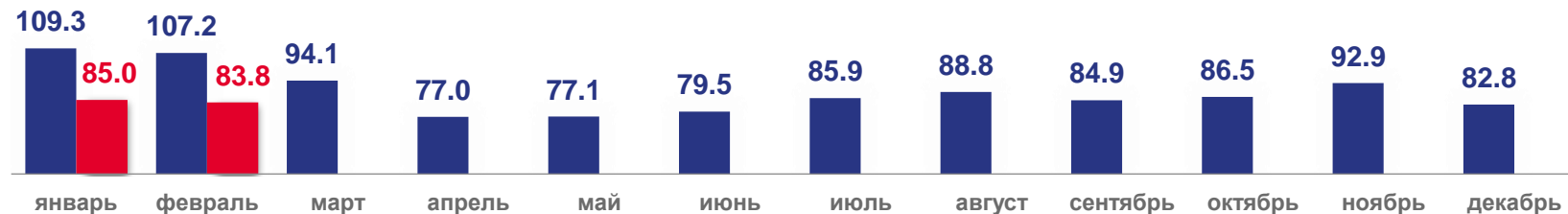
**84,4%**

к январю-февралю 2022 года

пищевые продукты, включая напитки, и табачные изделия



непродовольственные товары



■ 2022

■ 2023





# ОБОРОТ РОЗНИЧНОЙ ТОРГОВЛИ ПО РЕГИОНАМ ПРИВОЛЖСКОГО ФЕДЕРАЛЬНОГО ОКРУГА

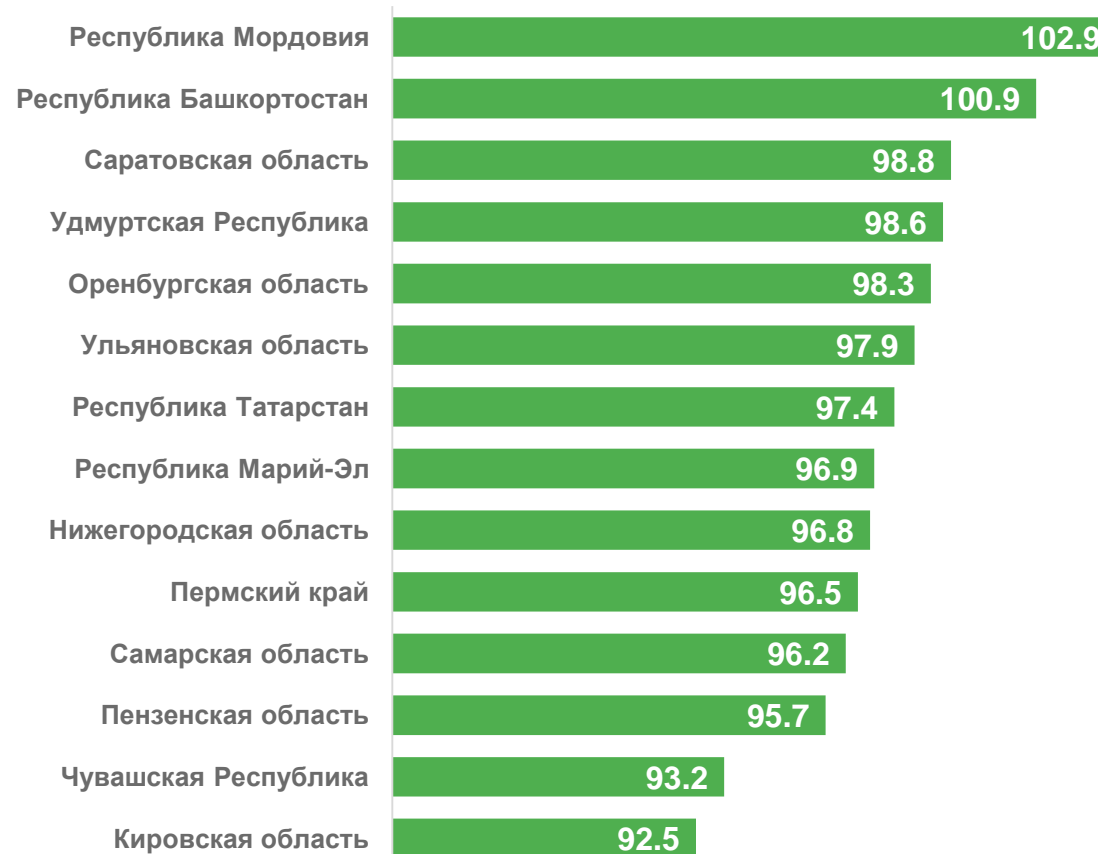
ЯНВАРЬ-ФЕВРАЛЬ 2023 ГОДА; В СОПОСТАВИМЫХ ЦЕНАХ;  
В % К СООТВЕТСТВУЮЩЕМУ ПЕРИОДУ ПРОШЛОГО ГОДА

Российская Федерация

**92,8%**

Приволжский федеральный округ

**97,6%**





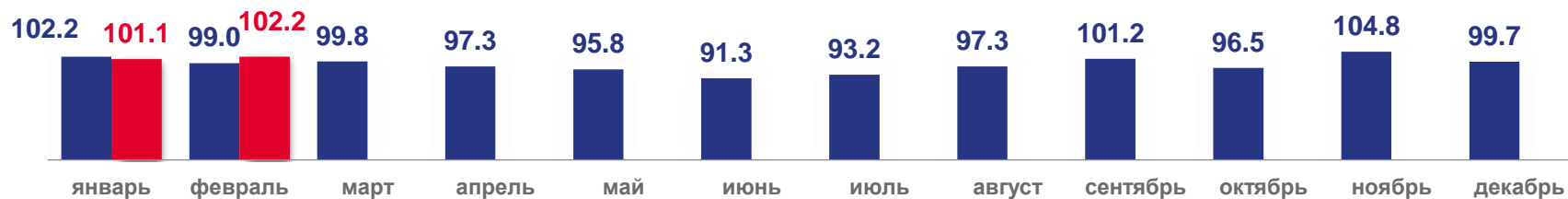


# ОБОРОТ ОБЩЕСТВЕННОГО ПИТАНИЯ В СОПОСТАВИМЫХ ЦЕНАХ

Январь-февраль 2023 года

в % к соответствующему месяцу предыдущего года

**2 263** млн рублей



к январю-февралю 2022 года

**101,7%**

в % к предыдущему месяцу



■ 2022

■ 2023





# ОБОРОТ ОБЩЕСТВЕННОГО ПИТАНИЯ ПО РЕГИОНАМ ПРИВОЛЖСКОГО ФЕДЕРАЛЬНОГО ОКРУГА

ЯНВАРЬ-ФЕВРАЛЬ 2023 ГОДА; В СОПОСТАВИМЫХ ЦЕНАХ;  
В % К СООТВЕТСТВУЮЩЕМУ ПЕРИОДУ ПРОШЛОГО ГОДА


Российская Федерация

**110,8%**

Приволжский Федеральный округ

**105,2%**





# ПЛАТНЫЕ УСЛУГИ НАСЕЛЕНИЮ

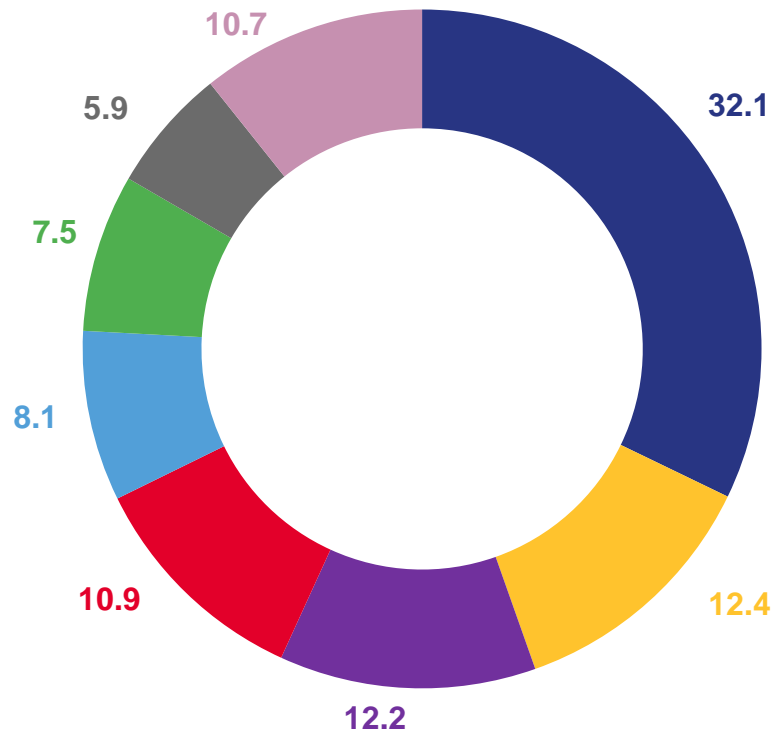
## ЯНВАРЬ-ФЕВРАЛЬ 2023 ГОДА

**11 875** млн рублей

к январю-февралю 2022 года  
(в сопоставимых ценах)

**101,9%**

в % к итогу



- коммунальные
- бытовые
- телекоммуникационные
- транспортные
- медицинские
- жилищные
- системы образования
- прочие





# БЫТОВЫЕ УСЛУГИ НАСЕЛЕНИЮ

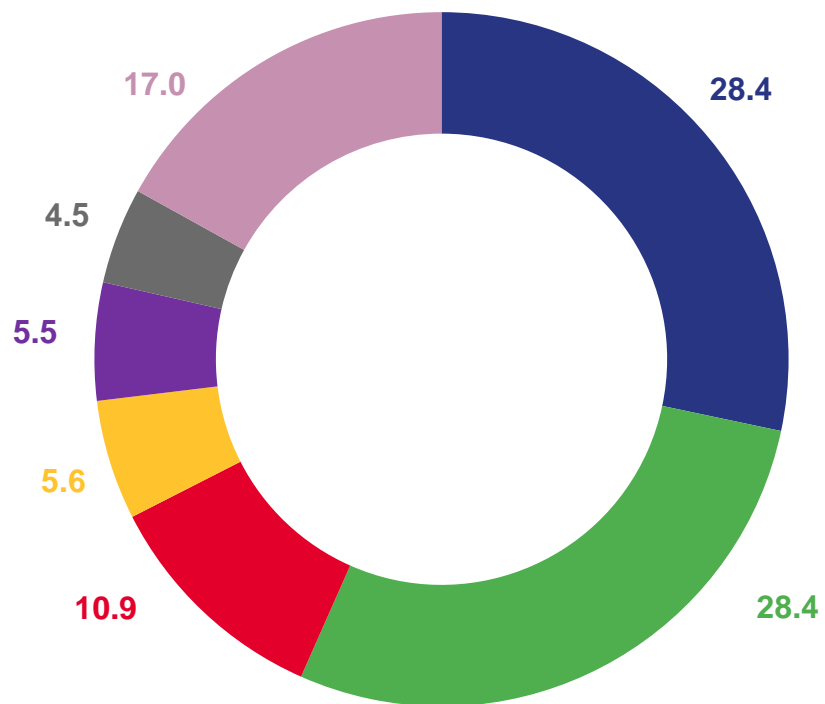
ЯНВАРЬ-ФЕВРАЛЬ 2023 ГОДА








**1 478** млн рублей

к январю-февралю 2022 года  
(в сопоставимых ценах)

**100,6%**

в % к итогу



-  техническое обслуживание и ремонт транспортных средств, машин и оборудования
-  ремонт и строительство жилья и других построек
-  парикмахерские и косметические услуги
-  ритуальные
-  услуги саун, бань и душевых
-  изготовление и ремонт мебели
-  прочие





# ПЛАТНЫЕ УСЛУГИ НАСЕЛЕНИЮ ПО РЕГИОНАМ ПРИВОЛЖСКОГО ФЕДЕРАЛЬНОГО ОКРУГА

ЯНВАРЬ-ФЕВРАЛЬ 2023 ГОДА; В СОПОСТАВИМЫХ ЦЕНАХ;  
В % К СООТВЕТСТВУЮЩЕМУ ПЕРИОДУ ПРОШЛОГО ГОДА

Российская Федерация

**103,4%**

Приволжский Федеральный округ

**103,6%**

